

# Rep les comunicacions del teu centre educatiu al mòbil

## 1. Descarrega telfy



### **Crea el teu compte d'usuari.**


- Fes clic a «Crea un compte».
- Escriu el mateix **correu electrònic** que has donat al centre educatiu i una contrasenya.
- Clica «Acceptar i continuar»

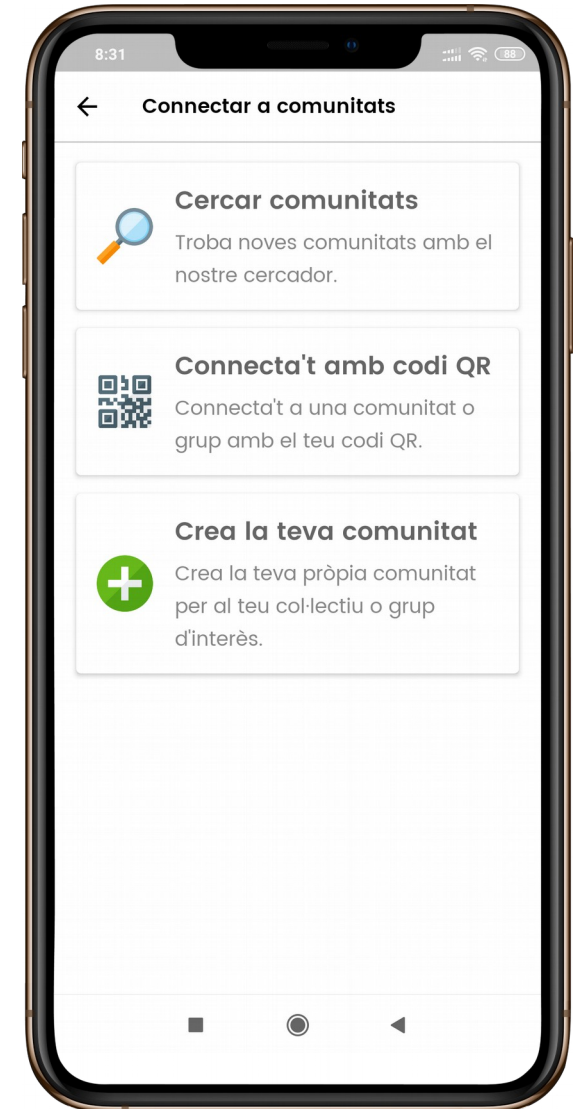
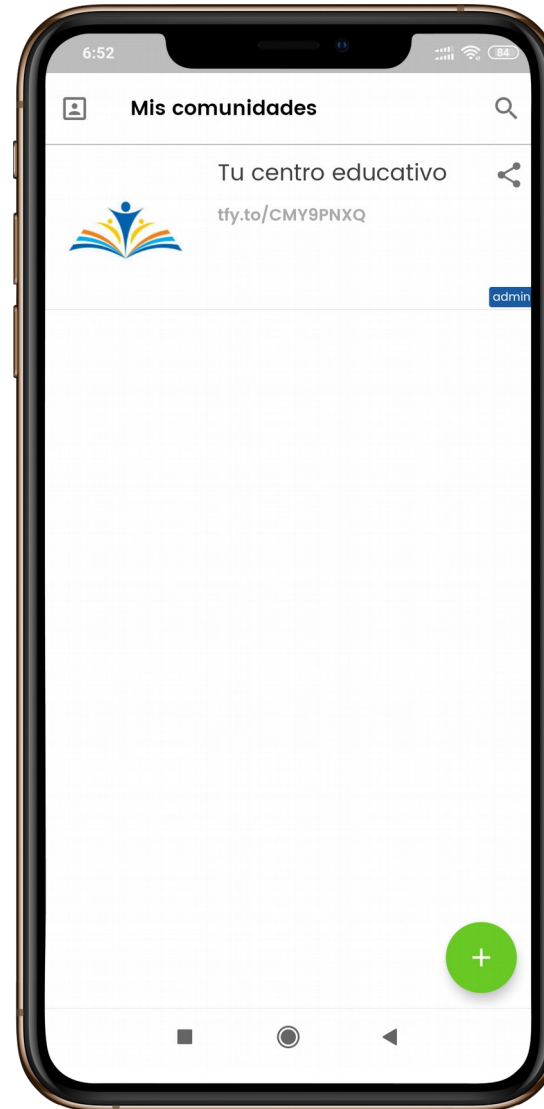


# Rep les comunicacions del teu centre educatiu al mòbil

2. Apareixerà l'accés al teu centre educatiu (la teva **comunitat** )
- Clica sobre el nom del teu centre educatiu.

En cas que no es visualitzi l'accés al teu centre:

- Clica el símbol  de la part inferior pantalla,
- i després a **Cercar comunitats** per buscar el centre educatiu i unir-te a la comunitat.



# Rep les comunicacions del teu centre educatiu al mòbil

3. A **grups** podràs veure les **informacions generals** del centre.

Accedeix a la pestanya **xats** per veure les teves **comunicacions privades** del centre.

Quan s'enviïn comunicacions rebràs una **notificació** al mòbil.

